

# 暨南大学高等教育自学考试毕业论文报考指引

## 1. 账号注册

访问暨南大学高等教育自学考试数智化管理平台，（网址：<https://gdszx.edu-xl.com/Index/PortalNew>），点击“注册报名”，填写相关个人信息进行注册：



温馨提示：

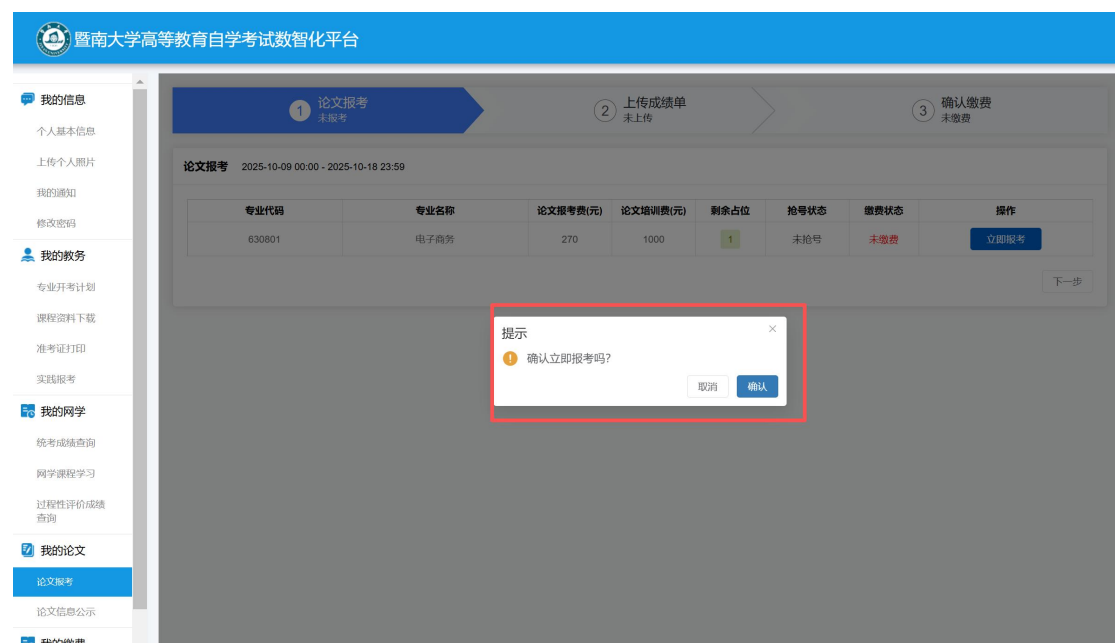
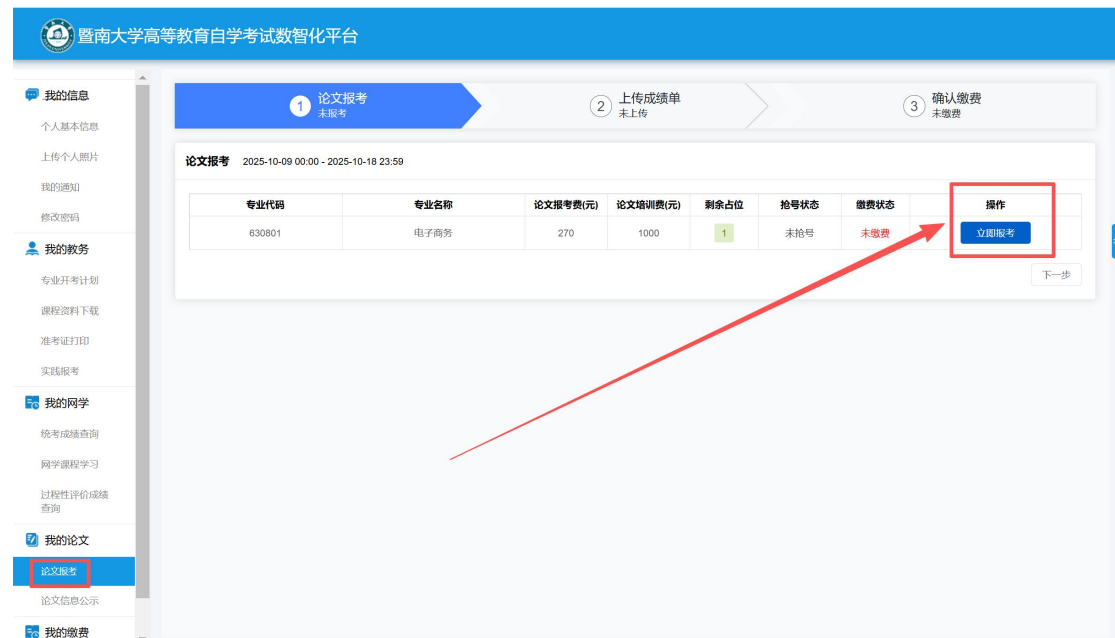
- （1）报考两个专业的课程须注册两次（同一准考证、身份证）。
- （2）已有账号的考生可直接登录平台，新生须点击注册报名入口填写相关个人信息并提交注册。

成功注册后初始**账号、密码为身份证号**，首次登录提示修改密码：



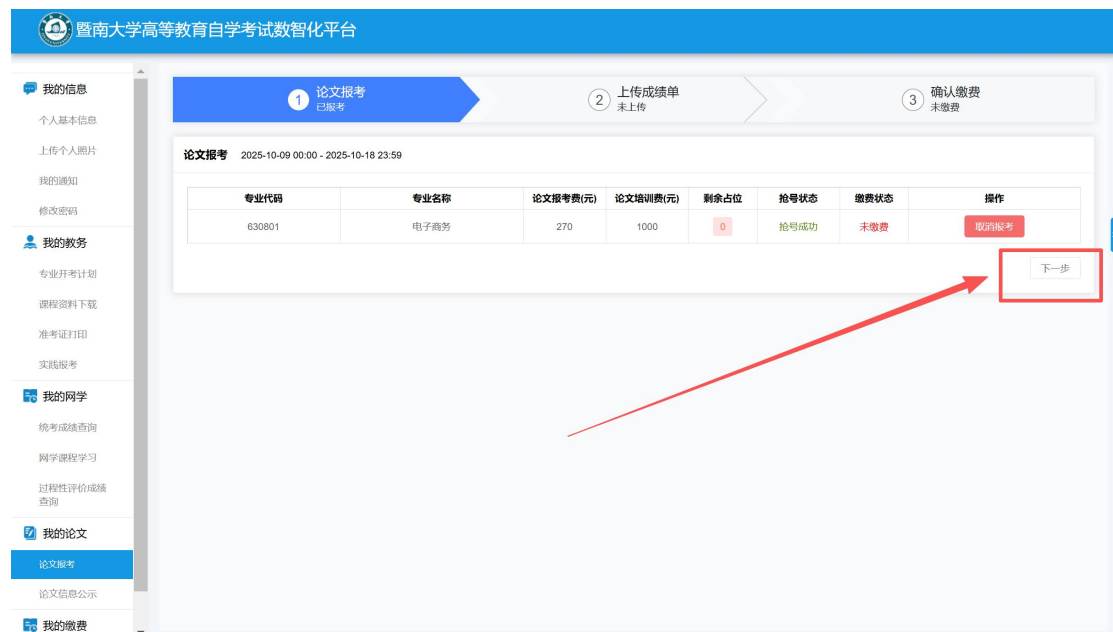
## 2. 论文报考

(1) 论文报考：在论文报考期间内点击“我的论文”>“论文报考”，核对专业信息后点击“立即报考”锁定名额：



成功占据名额系统将提示“抢号成功，请在规定时间内上传成绩单，否则将取消本次报考”。

(2) 上传成绩单：抢到名额后，点击“下一步”并在规定时间内上传成绩单待学校**审核通过**后方可进行缴费：



**注意：成绩单须为《广东省高等教育自学考试成绩单》PDF 版本，成绩单在线验证码为 16 位数。**



### 3. 选择论文类型并缴费

(1) 成绩单审核通过后直接进入缴费环节后, 考生须先选择论文类型 (毕业论文 或 学位论文) 并点击“提交论文类型”:





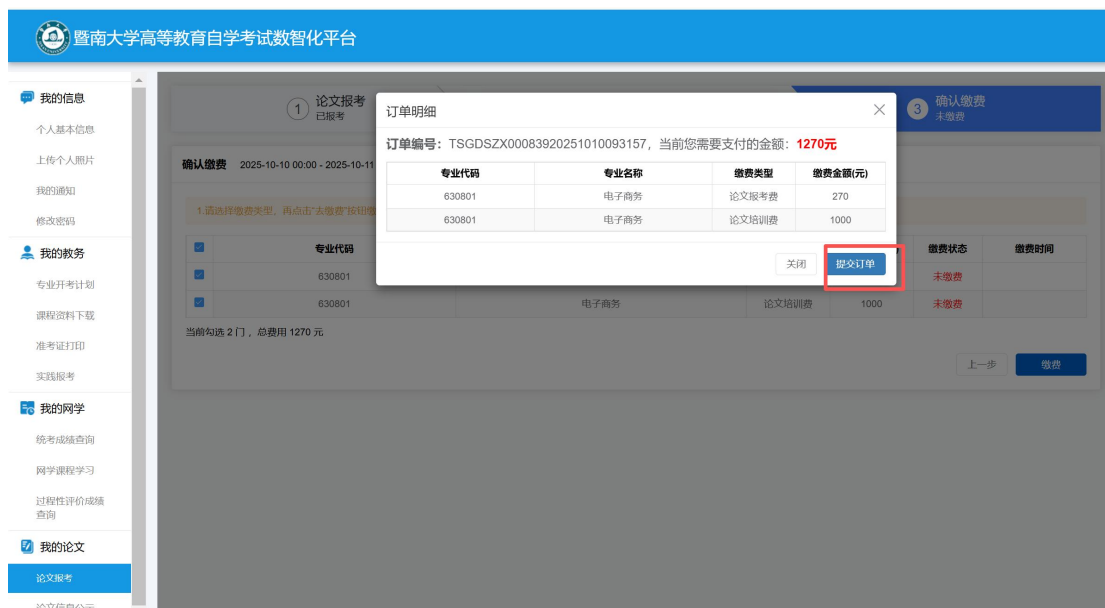
(2) 确认提交后勾选相应费用并点击“缴费”：



论文报考费用标准：

- ① **论文报考费 270 元（必选）；**
- ② 论文培训费 1000 元（自愿缴纳），培训费包含：  
专业导师指导；三次免费论文查重。

(3) 确认“提交订单”跳转支付页面，选择支付方式后完成支付：



完成支付后考生可返回查看：缴费状态显示“已缴费”即缴费成功。

## 4. 论文信息公示

考生可在规定时间后查看论文指导老师信息，以及论文相关的通知信息等：

The screenshot displays the 'My Thesis' (我的论文) section of the 'Jilin University Higher Education Self-study Examination Digital Platform' (暨南大学高等教育自学考试数字化平台). The interface includes a sidebar menu on the left with categories like 'My Information' (我的信息), 'My Teaching' (我的教务), 'My Network Learning' (我的网学), 'My Thesis' (我的论文), and 'My Fees' (我的缴费). The 'My Thesis' section is highlighted in blue. The main content area shows the 'Supervisor Information' (指导老师信息) section, which is highlighted with a red box. This section contains fields for 'Supervisor Name' (指导老师姓名: 刘德华), 'Contact Number' (联系电话:), 'QQ Number' (QQ号码:), and 'Email' (邮箱:). Below this is the 'JNUID Number' (JNUID号码) field, also highlighted with a red box. The 'Thesis Information List' (论文信息列表) section is highlighted with a red box and shows a table with columns for 'All' (全部), 'Unread' (未读), and 'Read' (已读). A notification for 'Payment Notice' (缴费通知) is visible, dated 2025-10-09 15:14. The page footer indicates '15 items per page' (15条/页) and 'Total 1 item' (共1条).